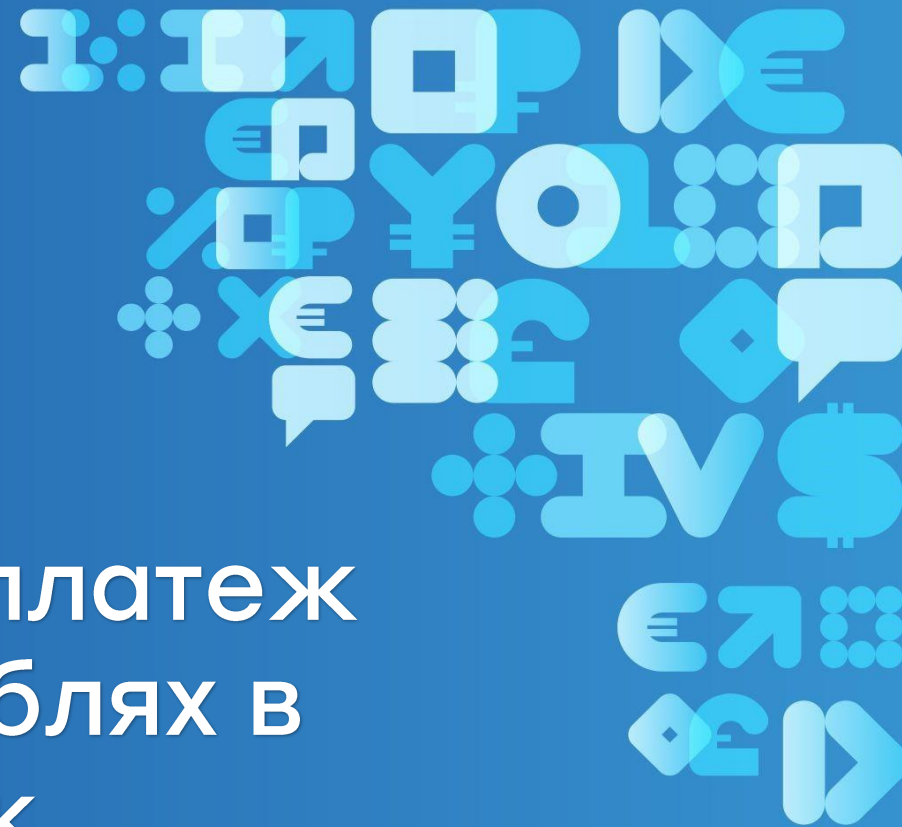
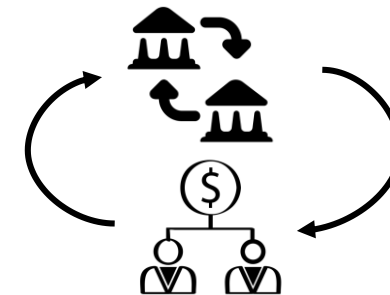


Трансграничный платеж  
нерезиденту в рублях в  
иностранный банк



Любые платежи в рублях за границу всегда проходят через российский банк-корреспондент.

Напрямую платежи в рублях ходить не могут, поэтому иностранные банки открывают корреспондентские счета в российских банках.



Для заполнения платежного поручения в российских рублях в пользу нерезидента на его счет, открытый за пределами РФ, необходимы следующие реквизиты, включающие:

#### Данные о российском банке-корреспонденте

- ✓ БИК банка;
- ✓ Наименование банка;
- ✓ ИНН Банка;



#### Данные о банке получателя

- ✓ Наименование иностранного банка;
- ✓ Номер счета иностранного банка в российском банке-корреспонденте (балансовый порядок таких счетов начинается на 30111);



#### Полное наименование организации;

ФИО физического лица-индивидуального предпринимателя;

ФИО физического лица;



Номер счета получателя (в цифровом формате, либо формате IBAN).

**Для прохождения Валютного контроля необходимо представить обосновывающие документы:**

- Договор;
- Инвойс;
- Документы, подтверждающие исполнение обязательств по контракту.



**Предоставление ранее отправленных документов на валютный контроль не требуется!**



Направить документы можно письмом через систему Дatabank-бизнес в адрес получателя: Казначейство/Отдел валютных операций.

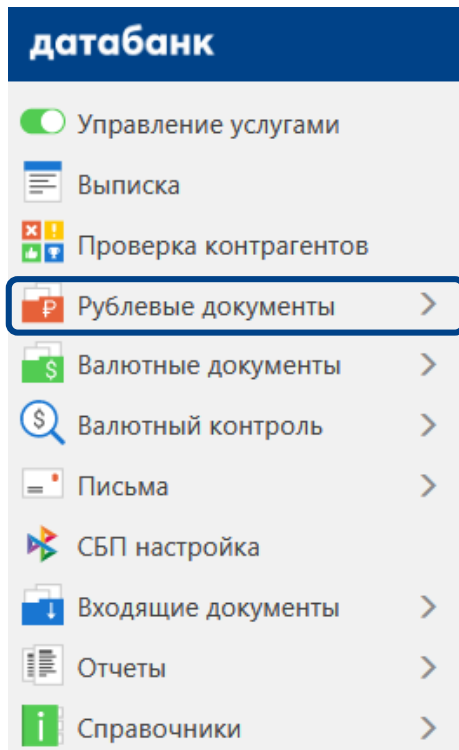
**дatabank**

# Как создать Платежное поручение в рублях в пользу нерезидента?

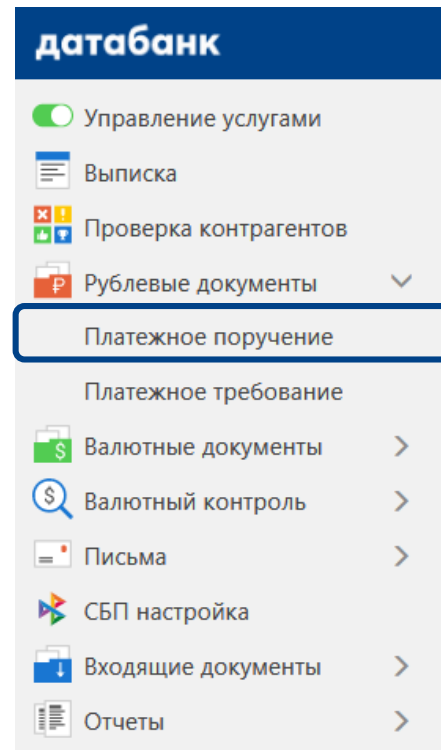
– в системе Дatabанк-Бизнес

1. В панели разделов выберете «Рублевые документы» далее «Платежное поручение » и нажмите «+»

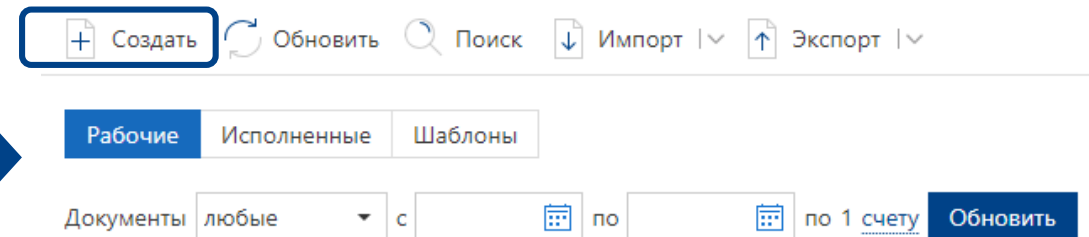
Шаг 1



Шаг 2



Шаг 3



## 2. В появившемся окне производится заполнение формы Платежное поручение

Пример заполнения:

**дatabank**

✓ Сохранить    ☆ Создать шаблон

---

Платежное поручение

Платежное поручение N     Дата     Вид платежа

Платеж

Плательщик    ИНН     КПП

Сумма

**Банк плательщика**

БИК

**1**

БИК

**3**  **4**     КПП

Очер.пл.     Код выплат

Рез.поле

Сделать получателя доверенным    Код (УИП)

Назначение платежа **5**     Код вида дохода     Указать  %

**6**

### 1. Поле «Банк получателя»

В выпадающем окне необходимо заполнить БИК российского банка-корреспондента.

### 2. Поле «Счет получателя»

Номер счета иностранного банка в российском банке-корреспонденте (30111810..;30303810..;30231810..).

### 3. Поле «Получатель»

Указывается наименование иностранного банка.

### 4. Поле «ИНН»/»КПП» указывается ИНН/КПП банка-корреспондента.

**Внимание!!!** После заполнения поля «ИНН» необходимо вернуться в поле «Получатель» и проверить информацию в данном поле – в случае если значение поля изменилось (появилось наименование российского банка-корреспондента), внести корректные данные.

### 5. Поле «Указать код ВО»

Из выпадающего списка необходимо выбрать код валютной операции, отражающей суть операции, после выбора данный код подставится в назначение платежа.

### 6. Поле «Назначение платежа»

После информации о коде ВО необходимо указать наименование и номер счета конечного получателя (иностранной организации), при необходимости-адрес и налоговый идентификационный номер, а также основание для платежа (оплата по контракту...инвойсу...)и за что осуществляется платеж (товар, услуги и т.п.).

Заполненное платежное поручение необходимо «Сохранить» и «Подписать».





## ВАЖНО!

При проведении платежа по контракту, поставленному на учет в АО «Датбанк», необходимо заполнить **«Сведения о валютных операциях»**.

Сделать это можно во вкладке «Валютный контроль»/«Сведения о валютных операциях» системы «Датбанк- Бизнес».

**При необходимости воспользуйтесь инструкцией «Сведения о валютных операциях»**

*<https://www.databank.ru/business/konversionnyye-operatsii-i-ved/>*



# Датабанк

Банк, проверенный временем

